






Tabulka velikosti akademických senátů veřejných a státních VŠ a jejich fakult s uvedením síly studentského hlasu a délky funkčního období

Materiál vypracován v rámci expertní skupiny zaměřené na volební systémy při SK RVŠ k 1. 5. 2024, není-li uvedeno jinak. Členové skupiny byli Mgr. Damir Solak a Ing. Jakub Sláma.

Poznámka: Jedná se o aktualizovanou verzi dokumentu, který původně vytvořil prof. JUDr. Filip Křepelka, Ph.D. z Právnické fakulty MU, který původně vytvořil informace o složení akademických senátů v ČR má jako součást a podklad fundamentální kritiky tuzemského modelu. Za poskytnutí tohoto dokumentu mu srdečně děkujeme.

Legenda

	zákonné minimum	10 VŠ	72 fakult
	více než 1/3 a méně než 38 %	6 VŠ	26 fakult
	38-43 %	9 VŠ	22 fakult
	více než 43 % a méně než 1/2	2 VŠ	20 fakult
	zákonné maximum	1 VŠ	9 fakult

Název VŠ + fakulty	Počet senátorů	Počet studentů	Podíl v %	Délka funkčního období v letech
Akademie múzických umění v Praze	15	6	40	3
Divadelní fakulta	13	5	38,5	3
Filmová a televizní fakulta	9	4	44,4	3
Hudební a taneční fakulta	13	5	38,5	3
Akademie výtvarných umění v Praze	17	7	41,2	3
České vysoké učení technické v Praze	45	18	40	3 – KAP / 2 – SK
Fakulta architektury	15	5	33,3	3
Fakulta biomedicínského inženýrství	9	3	33,3	3
Fakulta dopravní	19	7	36,8	3
Fakulta elektrotechnická	23	10	43,5	3 – KAP / 2 – SK
Fakulta informačních technologií	10	4	40	3
Fakulta jaderná a fyzikálně inženýrská	18	7	38,9	3 – KAP / 2 – SK
Fakulta stavební	30	12	40	3
Fakulta strojní	31	11	35,5	3
Česká zemědělská univerzita v Praze	33	13	39,4	3
Fakulta agrobiologie, potravinových a přírodních zdrojů	21	7	33,3	3
Fakulta lesnická a dřevařská	12	4	33,3	3
Fakulta tropického zemědělství	9	3	33,3	3
Fakulta životního prostředí	12	4	33,3	3
Provozně ekonomická fakulta	15	6	40	3
Technická fakulta	16	6	37,5	3



Název VŠ + fakulty	Počet senátorů	Počet studentů	Podíl v %	Délka funkčního období v letech
Janáčkova akademie múzických umění	12	4	33,3	3
Divadelní fakulta	9	3	33,3	3
Hudební fakulta	9	3	33,3	3
Jihočeská univerzita v Českých Budějovicích	40	16	40	3
Ekonomicko-správní fakulta	15	5	33,3	3
Fakulta rybářství a ochrany vod	12	4	33,3	3
Filozofická fakulta	11	4	36,4	2
Pedagogická fakulta	21	7	33,3	3
Přírodovědecká fakulta	13	6	46,2	3
Teologická fakulta	12	4	33,3	2
Zdravotně sociální fakulta	13	5	38,5	2
Zemědělská fakulta	15	5	33,3	3
Mendelova univerzita v Brně	32	11	34,4	3
Zahradnická fakulta	15	6	40	3
Agronomická fakulta	21	7	33,3	3
Lesnická a dřevařská fakulta	17	6	35,3	3
Provozně ekonomická fakulta	15	5	33,3	3
Fakulta regionálního rozvoje a mezinárodních studií	9	3	33,3	3
Masarykova univerzita	55	22	40	3
Ekonomicko-správní fakulta	17	6	35,3	3
Fakulta informatiky	11	4	36,4	3
Fakulta sociálních studií	11	5	45,5	2
Fakulta sportovních studií	9	3	33,3	3
Farmaceutická fakulta	21	7	33,3	3
Filozofická fakulta	21	9	42,9	3
Lékařská fakulta	33	11	33,3	3
Pedagogická fakulta	23	11	47,8	3
Právnícká fakulta	20	10	50	2
Přírodovědecká fakulta	27	12	44,4	3



zákonné minimum

více než 1/3 a méně než 38 %

38-43 %

více než 43 % a méně než 1/2

zákonné maximum

Název VŠ + fakulty	Počet senátorů	Počet studentů	Podíl v %	Délka funkčního období v letech
Ostravská univerzita	38	13	34,2	3
Fakulta sociálních studií	9	3	33,3	3
Fakulta umění	12	4	33,3	3
Filozofická fakulta	15	6	40	3
Lékařská fakulta	18	6	33,3	3
Pedagogická fakulta	24	8	33,3	3
Přírodovědecká fakulta	21	7	33,3	3
Policejní akademie České republiky v Praze	12	4	33,3	3
Fakulta bezpečnostně právní	12	4	33,3	3
Fakulta bezpečnostního managementu	12	4	33,3	3
Slezská univerzita v Opavě	23	10	43,5	3
Fakulta filozoficko-přírodovědecká	11	4	36,4	3
Fakulta veřejných politik	11	4	36,4	3
Filozoficko-přírodovědecká fakulta	10	4	40	3
Technická univerzita v Liberci	21	7	33,3	3
Ekonomická fakulta	12	4	33,3	3
Fakulta mechatroniky, informatiky a mezioborových studií	9	3	33,3	3
Fakulta přírodovědně-humanitní a pedagogická	12	4	33,3	3
Fakulta strojní	18	6	33,3	3
Fakulta textilní	9	3	33,3	3
Fakulta umění a architektury	9	3	33,3	3
Fakulta zdravotnických studií	9	3	33,3	3
Univerzita Hradec Králové	24	12	50	3
Fakulta informatiky a managementu	9	4	44,4	3
Filozofická fakulta	11	5	45,5	3
Pedagogická fakulta	11	4	36,4	3
Přírodovědecká fakulta	9	4	44,4	3



Název VŠ + fakulty	Počet senátorů	Počet studentů	Podíl v %	Délka funkčního období v letech
Univerzita Jana Evangelisty Purkyně v Ústí nad Labem	40	16	40	3
Fakulta sociálně ekonomická	13	6	46,2	3
Fakulta strojního inženýrství	9	3	33,3	3
Fakulta umění a designu	11	5	45,5	3
Fakulta zdravotnických studií	11	4	36,4	3
Fakulta životního prostředí	11	5	45,5	3
Filozofická fakulta	9	4	44,4	3
Pedagogická fakulta	13	6	46,2	3
Přírodovědecká fakulta	15	6	40	3
Univerzita Karlova	70	34	48,6	3
1. Lékařská fakulta	30	15	50	3
2. Lékařská fakulta	24	12	50	2
3. Lékařská fakulta	32	16	50	3
Evangelická teologická fakulta	12	6	50	2
Fakulta humanitních studií	15	6	40	2 nebo 3
Fakulta sociálních věd	20	10	50	2
Fakulta tělesné výchovy a sportu	21	7	33,3	3
Farmaceutická fakulta v Hradci Králové	24	10	41,7	3
Filozofická fakulta	31	15	48,4	2
Husitská teologická fakulta	10	5	50	2
Katolická teologická fakulta	12	4	33,3	2
Lékařská fakulta v Hradci Králové	36	12	33,3	2 nebo 3
Lékařská fakulta v Plzni	24	8	33,3	3
Matematicko fyzikální fakulta	25	9	36	3
Pedagogická fakulta	24	12	50	2 nebo 3
Právnícká fakulta	21	10	47,6	3
Přírodovědecká fakulta	28	14	50	2
UMPRUM	15	6	40	3



Název VŠ + fakulty	Počet senátorů	Počet studentů	Podíl v %	Délka funkčního období v letech
Univerzita obrany	30	10	33,3	3
Fakulta vojenského leadershipu	15	6	40	3
Vojenská lékařská fakulta	15	7	40	3
Fakulta vojenských technologií	20	7	35	3
Univerzita Palackého v Olomouci	24	8	33,3	3
Cyrilometodějská teologická fakulta	12	4	33,3	3
Fakulta tělesné kultury	15	5	33,3	3
Fakulta zdravotnických věd	12	4	33,3	3
Filozofická fakulta	21	7	33,3	3
Lékařská fakulta	36	12	33,3	3
Pedagogická fakulta	21	7	33,3	3
Právnícká fakulta	15	6	40	3
Přírodovědecká fakulta	21	7	33,3	3
Univerzita Pardubice	43	15	34,9	3
Dopravní fakulta Jana Pernera	15	5	33,3	3
Fakulta ekonomicko-správní	15	5	33,3	3
Fakulta elektrotechniky a informatiky	9	3	33,3	3
Fakulta filozofická	15	5	33,3	3
Fakulta chemicko-technologická	15	5	33,3	3
Fakulta restaurování	9	3	33,3	3
Fakulta zdravotnických studií	9	3	33,3	3
Univerzita Tomáše Bati ve Zlíně	36	12	33,3	3
Fakulta aplikované informatiky	10	4	40	3
Fakulta humanitních studií	11	4	36,4	3
Fakulta logistiky a krizového řízení	11	5	45,5	3
Fakulta managementu a ekonomiky	11	4	36,4	3
Fakulta multimediálních komunikací	11	5	45,5	3
Fakulta technologická	11	5	45,5	3



zákonné minimum

více než 1/3 a méně než 38 %

38-43 %

více než 43 % a méně než 1/2

zákonné maximum

Název VŠ + fakulty	Počet senátorů	Počet studentů	Podíl v %	Délka funkčního období v letech
Veterinární univerzita Brno	21	7	33,3	3
Fakulta veterinární hygieny	27	10	37,0	3
Fakulta veterinárního lékařství	36	12	33,3	3
VŠB – Technická univerzita Ostrava	38	14	36,8	3
Fakulta bezpečnostního inženýrství	9	3	33,3	3
Fakulta ekonomická	15	5	33,3	3
Fakulta elektrotechniky a informatiky	13	5	38,5	3
Fakulta materiálově-technologická	17	6	35,3	3
Fakulta stavební	11	4	36,4	3
Fakulta strojní	23	8	34,7	3
Hornicko-geologická fakulta	21	7	33,3	3
Vysoká škola ekonomická v Praze	31	12	38,7	3
Fakulta financí a účetnictví	15	5	33,3	3
Fakulta managementu	9	3	33,3	3
Fakulta mezinárodních vztahů	18	6	33,3	3
Fakulta podnikohospodářská	17	6	35,3	3
Fakulta informatiky a statistiky	17	6	35,3	3
Národohospodářská fakulta	9	3	33,3	3
Vysoká škola chemicko-technologická v Praze	27	9	33,3	3
Fakulta chemické technologie	11	4	36,4	1, 2, nebo 3
Fakulta chemicko-inženýrská	9	3	33,3	1, 2, nebo 3
Fakulta potravinářské a biochemické technologie	11	4	36,4	1, 2, nebo 3
Fakulta technologie ochrany prostředí	9	4	44,4	1, 2, nebo 3
Vysoká škola polytechnická Jihlava	15	5	33,3	3
Vysoká škola technická a ekonomická v Českých Budějovicích	11	4	36,4	3



Název VŠ + fakulty	Počet senátorů	Počet studentů	Podíl v %	Délka funkčního období v letech
Vysoké učení technické v Brně	27	9	33,3	3
Fakulta architektury	13	5	38,5	3
Fakulta elektrotechniky a komunikačních technologií	19	7	36,8	3
Fakulta chemická	15	5	33,3	3
Fakulta informatiky	13	5	38,5	3
Fakulta podnikatelská	21	9	42,9	3
Fakulta stavební	40	15	37,5	3
Fakulta strojního inženýrství	36	12	33,3	3
Fakulta výtvarných umění	11	4	36,4	3
Západočeská univerzita v Plzni	54	20	37	2
Fakulta aplikovaných věd	18	6	33,3	3
Fakulta designu a umění Ladislava Sutnara	12	4	33,3	3
Fakulta ekonomická	15	5	33,3	3
Fakulta elektrotechnická	18	6	33,3	3
Fakulta filozofická	15	5	33,3	2
Fakulta pedagogická	21	8	38,1	2
Fakulta právnická	18	6	33,3	3
Fakulta strojní	18	6	33,3	2
Fakulta zdravotnických studií	12	4	33,3	3

Poznámky

Řešení souběhu příslušnosti student-AP:

- předpisem je definováno, ve kterém obvodu může dotyčná osoba kandidovat/být zvolena, např. AMU
- předpisem je definováno, ve kterém obvodu je dotyčná osoba automaticky zařazena, avšak může požádat o zařazení do druhé komory, např. FA ČVUT

Nejednotné funkční období:

- funkční období jsou různě dlouhá (u studentů dvouleté, AP na tři roky), např. na ČVUT, FHS UK, VŠCHT
- funkční období stejně dlouhá, ale s posunutým počátkem, obdobně jako v Senátu ČR, např. UK, UMPRUM

Další specifika:

- možnost odvolávat senátory, např. PŘF UHK
- pevně spojené volby do fakultních a univerzitního senátu, např. VŠB-TUO
- samostatný obvod pro doktorandy, např. ZČU
- k rozpuštění senátu dojde odstoupením nadpoloviční většiny členů, např. LF OU
- děkan může rozdělit volby podle obvodů rozhodnutím o vyhlášení voleb, např. FROV JU

